



HAMPSTEAD



2025 Budget



Points saillants / Highlights

- ⇒ Les résultats pour 2024 seront connus et présentés après l'audit de fin d'année
- ⇒ Budget 2025- 19 936 271 \$ en plus de 14 591 170 \$ pour la quote-part de l'Agglomération.
- ⇒ Maison unifamiliale moyenne - Les taxes locales augmentent de 4 % et s'ajoutent à la quote-part de l'agglomération de 3,8% pour une hausse du taux combiné de 3,9%.
- ⇒ Investissements en immobilisations- 2, 420 M \$

The results for 2024 will be known and presented after the end of year audit

2025 Budget - \$19,936,271 plus \$14,591,170 for the Agglomeration's share.

Average single family home - A local tax increase of 4% added to the agglomeration share of 3.8% producing a combined tax increase of 3.9%.

Capital investments - \$ 2.420 M

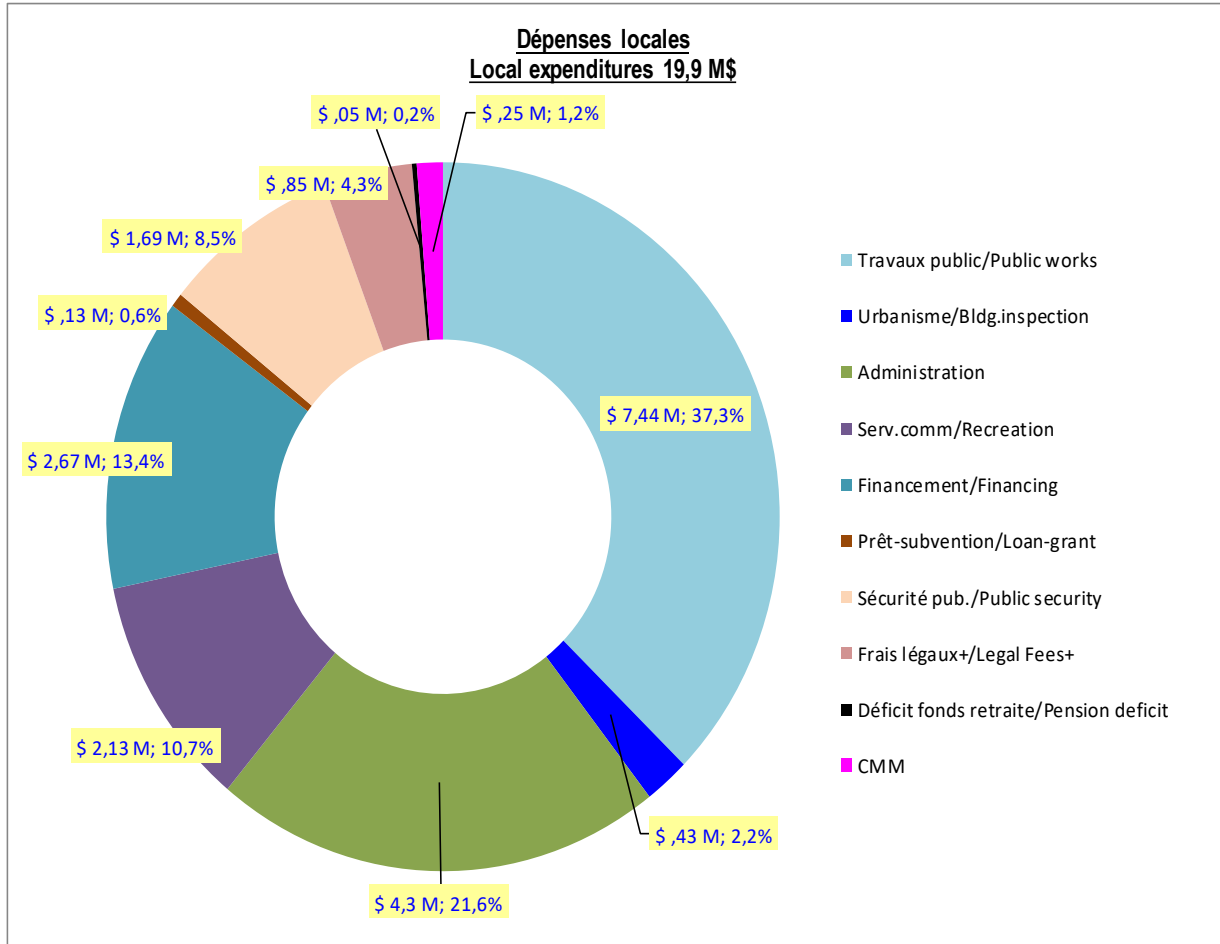


Dépenses / Expenditures

DÉPENSES	2025	2024		EXPENDITURES
Administration générale Conseil, Finance, Dir.Gén., Informatique, Greffier, Ress. Hum., Dépenses Admin.	4 299 483	3 930 229	9,4%	General administration Council, Finance, Dir.Gen., IT, Town Clerk, Human Ress., Admin. exp.
Travaux public Transport & Hygiène du milieu	7 439 311	6 980 460	6,6%	Public works Transportation Environmental Health
Urbanisme	433 975	586 587	-26,0%	UBPI
Services communautaires	2 129 154	2 241 184	-5,0%	Recreation and culture
Frais légaux, assur.& autres	848 400	843 400	0,6%	Legal, Insur.& other fees
Déficit fonds de retraite	45 600	48 000	-5,0%	Pension deficit contribution
Financement	2 674 500	2 278 700	17,4%	Financing
Prêts remboursés par subvention	125 000	125 000	0,0%	Loans reimbursed by grants
Sécurité publique	1 692 437	1 580 520	7,1%	Public security
CMM	248 411	243 000	2,2%	CMM
	19 936 271	18 857 080	5,7%	
Agglomération quote-part	14 591 170	13 929 000	4,8%	Agglomeration share
	34 527 441	32 786 080	5,3%	



Dépenses / Expenditures



- Services municipaux**
- Municipal services**
- Travaux public/Public works
 - Déchêt/Garbage, Recyc, Compost
 - Déneigement/Snow removal
 - Eau-égout/Water-sewer
 - Parcs/Parks
 - Vehicules
 - Voie/Roads
 - Serv.comm/Recreation
 - Camp de jour/Day camp
 - Événements/Events
 - Parcs/Parks
 - Piscine/Pool
 - Sports
 - Sécurité pub./Public security
 - Urbanisme/Bldg.inspection
 - Administration
 - Conseil/Council
 - Directeur général/DG
 - Finances
 - Greffe/Town Clerk
 - Informatique/IT
 - Ressources humaines/HR

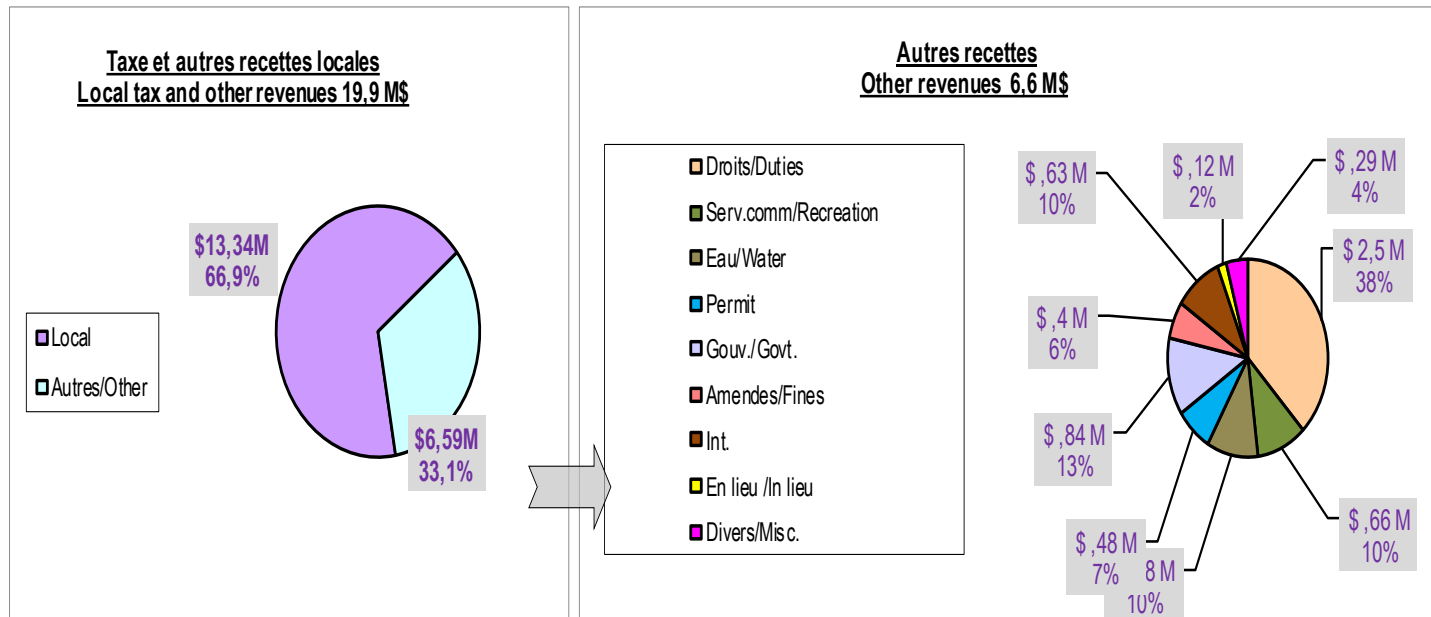


Recettes / Revenues

RECETTES	2025	2024		REVENUES
Taxes locales calculées sur l'évaluation	13 342 871	12 707 020	5,0%	Local taxes based on property evaluations
En lieu de taxes	120 000	105 000	14,3%	Compensation in lieu of taxes
Taxe d'eau sur consommation	682 000	686 000	-0,6%	Water tax per consumption
Droits sur mutation	2 500 000	2 500 000	0,0%	Property transfer duties
Permits et licenses	481 100	431 100	11,6%	Permits and licenses
Amendes et pénalités	400 000	330 000	21,2%	Fines and penalties
Services communautaires	663 300	659 160	0,6%	Recreation and Culture
Allocations gouvernementales	835 000	605 000	38,0%	Government grants
Intérêts	625 500	655 300	-4,5%	Interest
Divers	286 500	178 500	60,5%	Miscellaneous
	19 936 271	18 857 080	5,7%	
Taxes pour payer la quote-part d'Agglomération	14 591 170	13 929 000	4,8%	Taxes to pay the Agglomeration share
	34 527 441	32 786 080	5,3%	



Recettes / Revenues





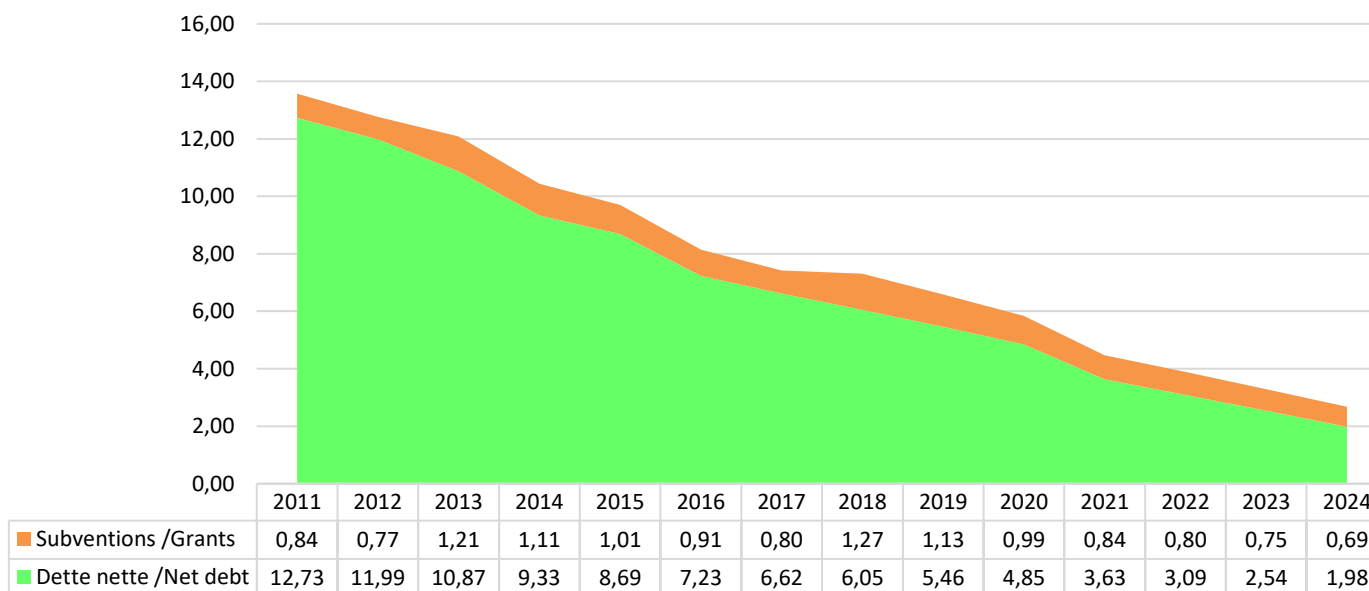
Taux de taxes / Tax rates

Catégorie	2025	2024	Var.	Category
Maison unifamiliale moyenne				Average single family home
Taxes opérations locales	7 641 \$	7 345 \$	4,0%	Local operations taxes
Quote-part d'Agglomération	8 357 \$	8 049 \$	3,8%	Agglomeration share
	<u>15 997 \$</u>	<u>15 394 \$</u>	<u>3,9%</u>	



Endettement / Long-term debt

Évolution de la dette / Debt evolution (M\$)



■ Dette nette /Net debt ■ Subventions /Grants



Investissements en immobilisations / Capital investment projects

PROJETS D'INVESTISSEMENT	2025	2026	2027	CAPITAL PROJECTS
Véhicules et équipement				Vehicles and equipment
Racleur angulaire hydraulique	25 000			Hydraulic angle scraper
Tracteur à trottoir	30 000			Sidewalk tractor
Nouvelle remorque	7 600			New Trailer
Pickup trucks F-250	160 000			Pickup trucks F-250
Accessoire pour souffleuse a neige	75 500			Wheel Loader and Snow Blower
Sécurité publique-Vehicule		100 000	100 000	Public security- Cars
Sécurité publique- (Barrieres)	170 000	170 000	170 000	Public security- (Bollards)
Sécurité publique-caméras	50 000	50 000	50 000	Public security- cameras
Tuyau d'aspiration	30 000			Suction pipe
Attelage de godet de rétrocaveuse	8 000			Backhoe Bucket hitch
Améliorations d'Infrastructures				Infrastructure rehabilitation
Renovation Hotel de ville				TH Building improvement
Parking Travaux publics	60 000			PW vehicle parking
Réfection de rues	1 250 000			Road rehabilitation
Feux de circulation temporaire	9 350			Temporary traffic light at PW
Portes de garages TP				PW garage doors

Note : The law requires a municipality to adopt a three year capital budget program, but each project needs to be individually approved by council.



Investissements en immobilisations / Capital investment projects

PROJETS D'INVESTISSEMENT	2025	2026	2027	CAPITAL PROJECTS
Urbanisme				Urban planning
Projet SPIP	60 000			SPIP Project
Installations municipales				Municipal installations
Rénovations edifice Centre communautaire	27 000			Community centre building renovations
Rénovations édifice Travaux public/portes de garage	30 000			Public works building renovations/garage doors
Rénovations Hôtel de ville	148 875			Town Hall building renovations
Renovation Hotel de ville /salle de conference sous sol	2 000			TH Building improvement / Conference room TH Basement
Informatique/ Administration				Information technology/ Administration
Nouveau Logiciel Prep Budget	8 050			New Budget prep Software
Système de gestion d'essence	60 000			Fuel system management
Services interactif pour résidents sur site internet	30 000	30 000	30 000	Web site development-interactive services for residents
Dev eloppement site web		40 000		Web site development
pare-feu et commutateurs	15 000	15 000	15 000	firewalls & Switches
Projecteurs pour Centre communautaire				Projectors for CSR
Plan d'obsolescence (Ordinateur)	25 000	20 000	20 000	Obsolescence plan (Computers)
Parcs et espaces vert				Parks and green spaces
Améliorations du terrain de jeu	29 800			Playground improvements
Clôture Piscine	8 850			Pool Fence
Parc du conseiller - Rénovation du chalet	100 000			Councillor's park- Cottage revamp
Resurfaçage de la patinoire de hockey existante				Resurfacing of the existing hockey rink
Amélioration de sécurité & équipement -terrains de jeux				Playground safety improvements & equipment
Achat et installation d'un nouveau toboggan aquatique				Purchasing and instalation of a new water slide
INVESTISSEMENTS EN IMMOBILISATIONS	2 420 025	425 000	385 000	CAPITAL INVESTMENTS

Note : The law requires a municipality to adopt a three year capital budget program, but each project needs to be individually approved by council.



Investissements en immobilisations / Capital investment projects

Investissement en immobilisations 2025 Capital Investments 2,420M\$

